



**Занятие по познавательному
развитию на тему
«Все профессии важны!»**

Подготовил воспитатель
высшей квалификационной
категории Марус А.Н.
группа общеразвивающей
направленности для детей
6 – 7 лет № 1

«Все профессии нужны, все профессии важны»

Уважаемые родители, предлагаю вашему вниманию занятие по познавательному развитию на тему «Все профессии важны!»

ЦЕЛЬ: РАСШИРЯТЬ ПРЕДСТАВЛЕНИЯ ДЕТЕЙ О ТРУДЕ ЛЮДЕЙ РАЗНЫХ ПРОФЕССИЙ.

ЗАДАЧИ:

УПРАЖНЯТЬ ДЕТЕЙ В УМЕНИИ ОПРЕДЕЛЯТЬ НАЗВАНИЕ ПРОФЕССИЙ ПО НАЗВАНИЯМ ДЕЙСТВИЙ, В ПОДБОРЕ СЛОВ-ДЕЙСТВИЙ; В УМЕНИИ ЗАКАНЧИВАТЬ ПРЕДЛОЖЕНИЯ, ИСПОЛЬЗУЯ СЛОВА И СЛОВСОЧЕТАНИЯ, СООТНОСИМЫЕ С ОПРЕДЕЛЕННОЙ ПРОФЕССИЕЙ ЧЕЛОВЕКА;

РАСШИРЯТЬ И АКТИВИЗИРОВАТЬ СЛОВАРЬ ПО ТЕМЕ «ПРОФЕССИИ»;

ЗАКРЕПИТЬ ЗНАНИЯ ОБ ОВОЩАХ И ФРУКТАХ.

РАЗВИВАТЬ ЛЮБОЗНАТЕЛЬНОСТЬ, ОБЩУЮ И МЕЛКУЮ МОТОРИКУ;

РАЗВИВАТЬ У ДЕТЕЙ ПРОСТРАНСТВЕННЫЕ ПРЕДСТАВЛЕНИЯ: ВЛЕВО, ВПРАВО, НАЗАД, ВПЕРЕД.

ВОСПИТЫВАТЬ ИНТЕРЕС И УВАЖЕНИЕ К ЛЮДЯМ ТРУДА, ИХ ДЕЯТЕЛЬНОСТИ И ЕЁ РЕЗУЛЬТАТАМ.

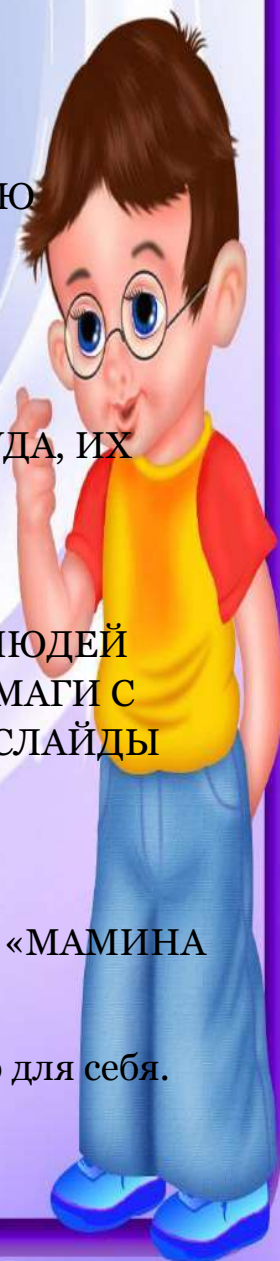
ОБОРУДОВАНИЕ:

МАГНИТНАЯ ДОСКА, КАРТИНКИ С ИЗОБРАЖЕНИЕМ ЛЮДЕЙ РАЗНЫХ ПРОФЕССИЙ, ОРУДИЙ ИХ ТРУДА; ЛИСТЫ БУМАГИ С ЗАДАНИЯМИ, ФЛОМАСТЕРЫ; РУЛИ ДЛЯ ИГРЫ; ИКТ (СЛАЙДЫ ДЛЯ УПРАЖНЕНИЯ «ЧТО ЛИШНЕЕ?»).

Рекомендованная художественная литература:

ЧТЕНИЕ В. МАЯКОВСКИЙ «КЕМ БЫТЬ?», Е. ПЕРМЯКА «МАМИНА РАБОТА»;

Когда вы подрастаете, вам нужно будет выбрать профессию для себя. Сегодня мы поговорим о некоторых профессиях.



Игра «Доскажи словечко»

Мне мигает светофор,
коварный
Знает он, что я ...
(Шофёр.)

До работы он охотник,
огурцы
День-деньской с рубанком ...
(Плотник.)

Не решит больной задач,
детвора:
Всех больных полечит ...
(Врач.)
(Повара)

Натянутый холст, краски, треножник-
вчера
Пишет с природы картину ...
(Художник)

С сумкой тяжёлой обходит район,
житель Письма к нам в ящик кладёт ...
дом возвёл ...
(Почтальон)

Победит огонь

Тот, кого зовут...
(Пожарный)

Мебель, хлеб и

Продают нам ...
(Продавцы)

Знает точно

Кормят вкусно ...

Мне поставила

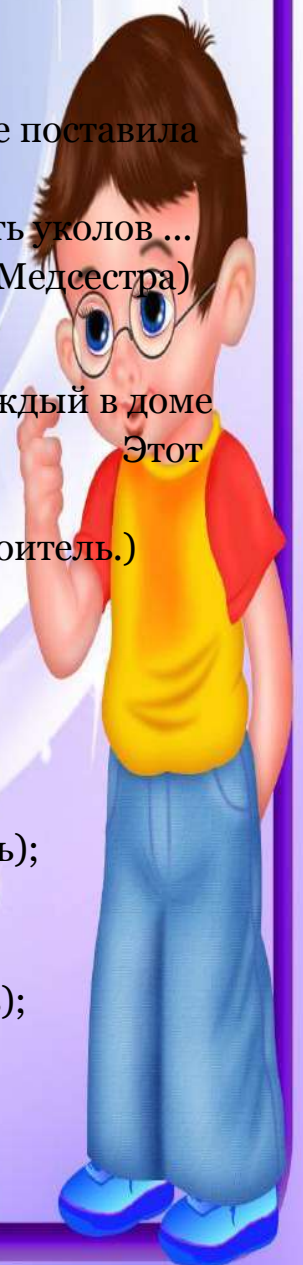
Пять уколов ...
(Медсестра)

Знает каждый в доме
Этот

(Строитель.)

Игра «Угадай, какая профессия у человека»

- Каска, шланг, вода - ... (пожарный)
- Сцена, роль, грим - ... (артист);
- Читальный зал, книги, читатель - ... (библиотекарь);
- Руль, колёса, дорога - ... (водитель);
- Маленькие дети, прогулки, игры- ... (воспитатель);
- Топор, пила, гвозди - ... (плотник);
- Корабль, тельняшка, море - ... (моряк);



- Небо, самолёт, аэродром - ... (лётчик).

ИКТ « Что лишнее?»

Определить на слайдах лишнее орудие труда для профессий повара, врача, художника, учителя, милиционера.

1) Художник

У меня есть карандаш, разноцветная гуашь,

Акварель, палитра, кисть

и бумаги плотный лист,

А еще мольберт-треножник,

потому что я ...(художник)

Рисование «Нарисуй свою будущую профессию»

2) Пекарь

Встанем мы, когда вы спите,

И муку просеем в сите,

Докрасна натопим печь,

Чтобы хлеб к утру испечь.

Пальчиковая гимнастика « Хлеб» - 2 раза

Муку в тесто замесили, (сжимают и разжимают кулачки)

А из теста мы слепили: (прихлопывают ладошками, лепят)

Пирожки и плюшки, сдобные ватрушки, (поочередно разгибают пальчики обеих рук, начиная с мизинца)

Булочки и калачи-

Все мы испечем в печи. (обе ладошки развернуть)

Очень вкусно! (гладят живот)



3) Шофер

Умело кто ведет машину –
Ведь за рулем не первый год?
Слегка шуршат тугие шины,
Кто нас по городу везет?

(Шофер)

Что делает шофер? Что нужно ему для работы? Что должен знать шофер?

Динамическая пауза «Шоферы на учениях»

Прежде чем шоферу доверят возить людей или грузы, он должен много учиться. Выучить правила дорожного движения, научиться водить машину. Сейчас мы поиграем в школу для шоферов. Представьте, что вы за рулем автомобиля, внимательно слушайте задания и выполняйте их:

Едем вперед. Поворачиваем налево. Останавливаемся. Едем назад. Поворачиваем направо. Останавливаемся. Возвращаемся в гаражи на свои места.

4) Продавец

Есть у мамы на прилавке
Куклы, мячики, булавки,
Обувь – справа, ткани – слева,
чашки на витрине.

Мама, словно королева,
в нашем магазине.

Что делает продавец? Чем пользуется продавец во время работы?

Продавец должен очень хорошо считать. Сейчас мы проверим, как вы это умеете.

Дидактическое упражнение: »Решение примеров» работа в парах.



5. Врач

Педиатра ты не бойся,
Не волнуйся, успокойся,
И, конечно же, не плачь,
Это просто детский...(врач)

А чтобы быть здоровыми - нам поможет массаж.

Точечный массаж

Крылья носа разотри - раз, два, три

И под носом себе утри - раз, два, три.

Брови нужно расчесать – раз, два, три, четыре, пять;

Вытри пот теперь со лба – раз, два.

Серьги на уши повесь, если есть.

Заколкой волосы скрепи – раз, два, три.

Сзади пуговку найди и застегни,

Бусы надо примерять, примеряй и надевай.

А сюда повесим брошку, разноцветную матрешку,

А сюда браслетики, красивые манжетики.

Девочки и мальчики, приготовьте пальчики.

Вот так славно потрудились и красиво нарядились!

Осталось ноги растереть и не будем мы болеть!

Дидактическая игра «Продолжи предложение»

В продовольственном магазине мы можем купить у продавца молоко, хлеб, рыбу....., а в хозяйственном?

Чтобы вкусно накормить людей повар печет, солит, ... (варит, жарит, моет, чистит, ...)

Чтобы вылечить больного доктор делает компресс, дает .. (лекарства, ставит укол, мажет мазью, смотрит горло, ...)



Маляр может покрасить забор ...

Шофер может управлять автобусом, такси, самосвалом, ...

Парикмахер может волосы уложить, покрасить, завить, подстричь, ...

Строители умеют строить разные дома - дом из одного этажа — одноэтажный, дом из двух этажей

6. Повар

Скажи, кто так вкусно

Готовит щи капустные,

Пахучие котлеты,

Салаты, винегреты,

Все завтраки, обеды?

Игровое упражнение

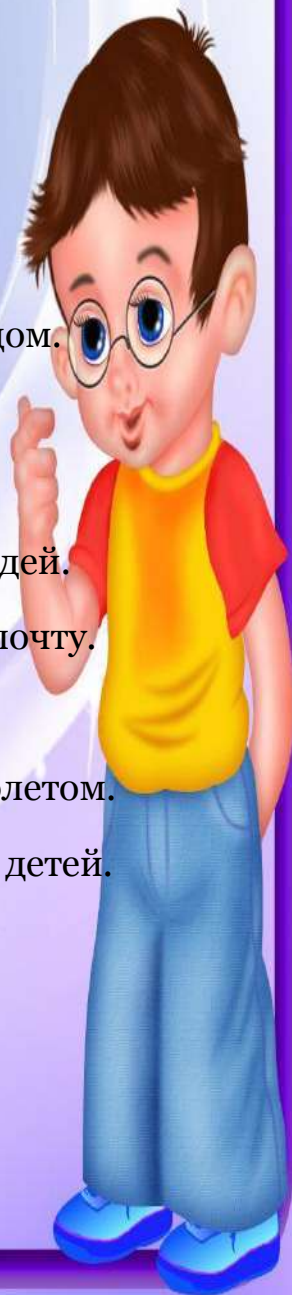
“Исправь ошибку”

- Строитель управляет самолетом. – Строитель строит дом.
- Пожарный лечит людей. – Пожарный тушит пожары.
- Швея красит дом. – Швея шьет одежду.
- Парикмахер стирает белье. – Парикмахер стрижет людей.
- Почтальон выступает на арене - Почтальон разносит почту.
- Дворник варит обед. – Дворник подметает двор.
- Летчик управляет машиной. – Летчик управляет самолетом.
- Воспитатель красит стены – воспитатель воспитывает детей.
- Сапожник раздает книги – сапожник чинит обувь.

Игровое упражнение «Если бы..»

-Как вы думаете, все профессии важны?

-А если бы не было врачей, то...



- Если бы не было поваров, то...
- Если бы не было водителей, то...
- Если бы не было строителей, то...
- Если бы не было воспитателей, то...

3. Заключительная часть.

«Профессии»

Много есть профессий знатных,
И полезных и приятных,
Повар, врач, маляр, учитель,
Продавец, шахтер, строитель...

Сразу всех не называю,
Вам продолжить предлагаю.

Аукцион профессий

(вспомнить профессии, показываю букву , дети называют профессию)

А актер, автомеханик,

Б балерина, банкир, бухгалтер, библиотекарь

В воспитатель, водитель, врач, военный

Д доярка, дирижер, дворник

С сварщик, слесарь, сантехник, скульптор

М музыкант, медсестра, милиционер, модельер, маляр

Т тракторист, ткачиха,

П повар, парикмахер, пекарь, почтальон, продавец, пожарный,
портной, певец

Ш швея, шахтер, штукатур



Сегодня мы с вами вспомнили многие профессии, а кем же вы мечтаете быть, когда вырастите?

Рассказы детей.

Например, я хочу быть, буду.....

Строитель нам построит дом,
И мы в нем дружно заживем.
Костюм нарядный, выходной
Искусно нам сошьет портной.
Даст книги нам библиотекарь,
Хлеб испечет в пекарне пекарь.
Учитель выучит всему –
Научит грамоте, письму.
Письмо доставит почтальон,
А повар сварит нам бульон.
Я думаю, ты подрастешь
И дело по душе найдешь!

**Я думаю, вы подрастёте,
И дело по душе найдёте !**

Ждем ваши рисунки с будущими профессиями!!!

